

GEWAN 6

Schritt für Schritt Anleitung

Rückläufer

Erstellt von Erwin Dworzak

© 2024 Landesamt für Digitalisierung, Breitband und Vermessung
IT-Dienstleistungszentrum des Freistaats Bayern

Inhaltsverzeichnis:

- 1 BEARBEITEN EINES RÜCKLÄUFERS.....3
- 2 RÜCKNAHME DER BEANSTANDUNG5
- 3 LÖSCHEN EINES RÜCKLÄUFERS.....5

Die folgenden Seiten zeigen Ihnen die **drei Möglichkeiten**, die Sie haben, wenn das Landratsamt eine Gewerbemeldung beanstandet hat (im Startbildschirm und im Gewerbemeldungsbildschirm erscheint das Wort **Rückläufer** im Bereich Postfach in roter Schrift).

The screenshot shows the main menu of the GEWAN system. On the left is a 'Startmenü' with options: 'Gewerbemeldungen' (highlighted), 'Sonstiges', 'Verwaltung', 'Benutzereinstellungen', 'Kennwort ändern', and 'Daten-Export (0,0,6)'. The central area shows user information for 'Herr Benutzer01' at 'Amseckweg 3, 99999 Musterort', including contact details and a 'Benutzerprofile bearbeiten' button. The right area shows organizational information for 'Musterverwaltungsgemeinschaft' at 'Kronacher Straße 42, 96257 Redwitz a.d. Rodach', with contact details and an 'Organisationsprofil bearbeiten' button. At the bottom, a 'Postfach' section displays 'Rückläufer (11)' in red text, along with other categories like 'Wirtschaftskammern', 'Bürger-Online', 'Vorläufige (2)', and 'Auskunft-Online'. Navigation buttons for 'Info', 'Aktualisieren', 'GEWAN beenden', and 'Hilfe' are at the bottom right.

The screenshot shows the 'Gewerbemeldungen' window for 'VG Musterverwaltungsgemeinschaft'. It features a header with the GEWAN logo and a banner image. Below the header is a grid of buttons for various actions. The 'Postfach' column contains 'Rückläufer (11)' in red text, 'Wirtschaftskammern', 'Bürger-Online', 'Vorläufige (2)', 'Auskunft-Online', and 'Unterrichtung'. Other columns include 'Anmeldung Betrieb', 'Anmeldung Person', 'Ummeldung', 'Abmeldung Betrieb', 'Abmeldung Person', 'Berichtigung', 'Korrektur' (with 'Meldung', 'Nat. Person', 'Jur. Person'), 'Auskunft' (with 'Betrieb', 'Nat. Person', 'Jur. Person', 'Druck Meldung'), and 'Erfassen Person' (with 'Nat. Person', 'Jur. Person'). At the bottom are 'Aktualisieren', 'Beenden', and 'Hilfe' buttons.

Üblicherweise werden Sie den Beanstandungstext durchlesen und die beanstandete Gewerbemeldung entsprechend korrigieren (Kapitel 1).

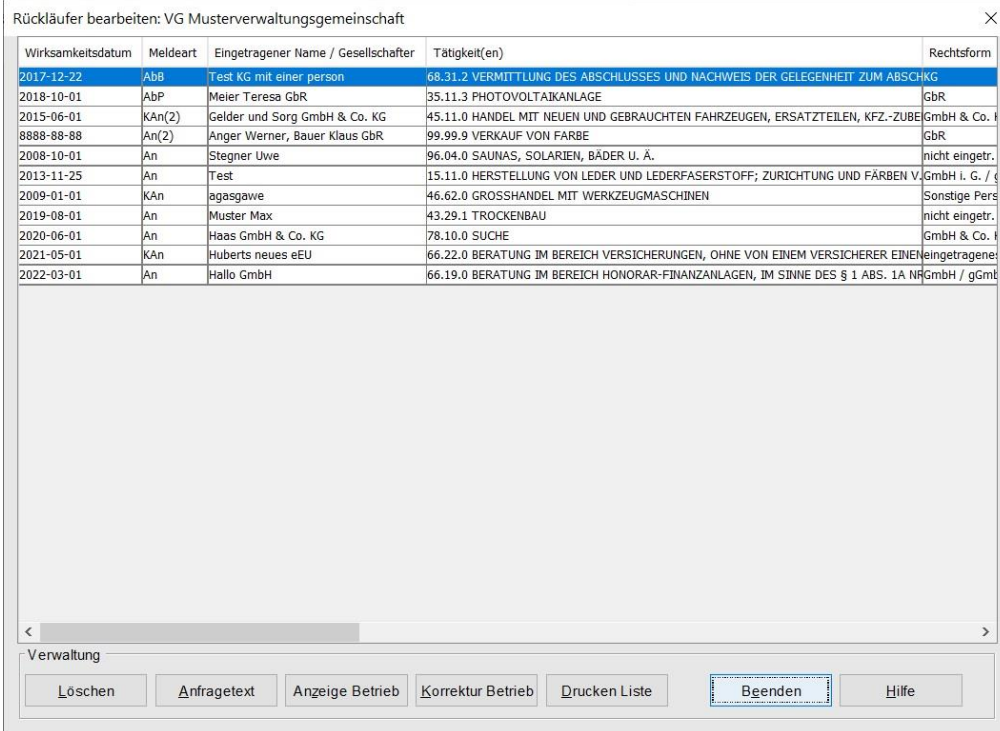
Sollten Sie der Meinung sein, dass die Beanstandung zu Unrecht erfolgt ist, kontaktieren Sie den Sachbearbeiter im Landratsamt und bitten ihn, die Beanstandung zurückzunehmen (Kapitel 2).

In den seltenen Fällen, in denen die Gewerbemeldung völlig unbrauchbar ist, können Sie die beanstandete Meldung physikalisch löschen (Kapitel 3). Bitte beachten Sie, dass wir versehentlich gelöschte Rückläufer nicht mehr wiederherstellen können.

1 Bearbeiten eines Rückläufers

Klicken Sie im Startbildschirm oder im Gewerbemeldungs-Bildschirm auf **Rückläufer**.

Ein Fenster geht auf, in dem Sie eine Liste aller vom Landratsamt beanstandeten Gewerbemeldungen sehen (= Rückläufer).

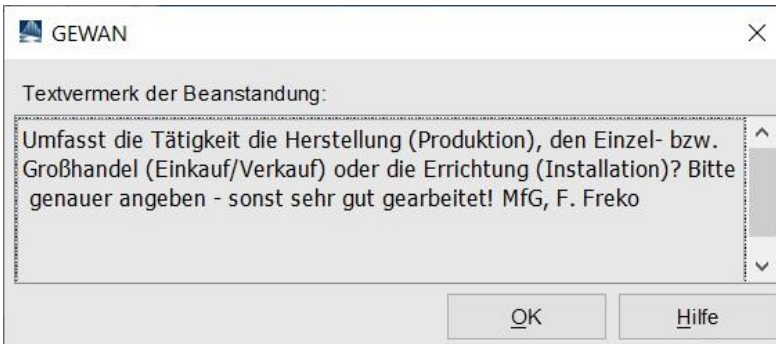


Wirksamkeitsdatum	Meldeart	Eingetragener Name / Gesellschafter	Tätigkeit(en)	Rechtsform
2017-12-22	AbB	Test KG mit einer person	68.31.2 VERMITTLUNG DES ABSCHLUSSES UND NACHWEIS DER GELEGENHEIT ZUM ABSCHL	GbR
2018-10-01	AbP	Meier Teresa GbR	35.11.3 PHOTOVOLTAIKANLAGE	GbR
2015-06-01	KAn(2)	Gelder und Sorg GmbH & Co. KG	45.11.0 HANDEL MIT NEUEN UND GEBRAUCHTEN FAHRZEUGEN, ERSATZTEILEN, KFZ.-ZUBEH	GmbH & Co. f
8888-88-88	An(2)	Anger Werner, Bauer Klaus GbR	99.99.9 VERKAUF VON FARBE	GbR
2008-10-01	An	Stegner Uwe	96.04.0 SAUNAS, SOLARIEN, BÄDER U. Ä.	nicht eingetr.
2013-11-25	An	Test	15.11.0 HERSTELLUNG VON LEDER UND LEDERFASERSTOFF; ZURICHTUNG UND FÄRBN V.	GmbH i. G. / G
2009-01-01	KAn	agagaw	46.62.0 GROSSHANDEL MIT WERKZEUGMASCHINEN	Sonstige Pers
2019-08-01	An	Muster Max	43.29.1 TROCKENBAU	nicht eingetr.
2020-06-01	An	Haas GmbH & Co. KG	78.10.0 SUCHE	GmbH & Co. f
2021-05-01	KAn	Huberts neues eEU	66.22.0 BERATUNG IM BEREICH VERSICHERUNGEN, OHNE VON EINEM VERSICHERER EINEN	eingetragene
2022-03-01	An	Hallo GmbH	66.19.0 BERATUNG IM BEREICH HONORAR-FINANZANLAGEN, IM SINNE DES § 1 ABS. 1A NR	GmbH / gGmbH

Verwaltung

Löschen Anfragetext Anzeige Betrieb Korrektur Betrieb Drucken Liste Beenden Hilfe

Markieren Sie die gewünschte Meldung und klicken Sie auf **Anfragetext**, um den Beanstandungstext Ihres Landratsamtes lesen zu können.



GEWAN

Textvermerk der Beanstandung:

Umfasst die Tätigkeit die Herstellung (Produktion), den Einzel- bzw. Großhandel (Einkauf/Verkauf) oder die Errichtung (Installation)? Bitte genauer angeben - sonst sehr gut gearbeitet! MfG, F. Freko

OK Hilfe

Durch Klick auf **OK** schließen Sie dieses Fenster und sind wieder in der Liste der beanstandeten Gewerbemeldungen.

Wenn Sie sich die Meldung vor der Bearbeitung ansehen wollen, klicken Sie auf **Anzeige Betrieb**. Die Betriebsauskunft geht auf und Sie können sich die Meldung in Ruhe ansehen (eine ausführliche Beschreibung der Gewerbeauskunft finden Sie im Benutzerhandbuch Kapitel 11).

Um die Gewerbemeldung entsprechend dem Beanstandungstext korrigieren zu können, klicken Sie auf **Korrektur Betrieb**.

Sie sind jetzt im Korrekturbildschirm der Gewerbemeldung und können diese entsprechend dem Beanstandungstext überarbeiten.

Korrektur Betrieb: VG Musterverwaltungsgemeinschaft / Mitgliedsmarkt 02 / M12000000006

Grunddaten | Tätigkeiten | Personen | Adresse | Sonstiges

Datumsangaben

Betriebsbeginn 01.10.2008

Anzeigedatum 08.10.2008

Rechtsform und Name

Rechtsform Nicht eingetragenes Einzelunternehmen

Gesellschaftername(n) Stegner Uwe

Geschäftsbezeichnung

Eintragungsdaten

Art der Eintragung

Ort der Eintragung

Land der Eintragung

Eintragungsdatum Eintragsnummer

Die Meldung wird erstellt für

Selbständigkeitsgrad

Hauptniederlassung

Automatenaufstellungsgewerbe

Reisegewerbe

Bemerkung

HWK Vorschau Zwischen-Speichern **Speichern** Abbrechen Hilfe

Durch Klick auf den rot markierten Reiter oben wechseln Sie zwischen den einzelnen Seiten des Korrekturbildschirms (*Grunddaten, Tätigkeiten, Personen, Adresse, Sonstiges*).

Bearbeiten Sie die Meldung entsprechend der Beanstandung, anschließend klicken Sie auf *Speichern*, um die Änderungen abzuschließen. Sie sind jetzt wieder in der Liste der beanstandeten Gewerbemeldungen. Die soeben bearbeitete Meldung steht nicht mehr in der Liste, sondern liegt beim Landratsamt zur erneuten Prüfung.

Da es unmöglich ist, zu jeder möglichen Beanstandung eine genaue Anleitung zu machen, wird auf die ausführliche Beschreibung des Korrekturbildschirms im Benutzerhandbuch Kapitel 5 verwiesen.

2 Rücknahme der Beanstandung

Wenn Sie der Meinung sind, dass Ihr Landratsamt die **Beanstandung zu Unrecht** gemacht hat oder sich der **Beanstandungsgrund auf andere Weise gelöst** hat, kontaktieren Sie den/die Sachbearbeiter(in) im Landratsamt und schildern ihm/ihr Ihre Sichtweise.

Bitten Sie ihn/sie, die Beanstandung zurückzunehmen und die Gewerbemeldung zu genehmigen.

Klicken Sie nicht auf *Löschen*, um die Beanstandung selbst zu entfernen. Das einzige, was Sie damit dauerhaft entfernen, ist die Gewerbemeldung, nicht aber die Beanstandung. Diese kann nur von Ihrem Landratsamt zurückgenommen werden.

Bitte beachten Sie, dass eine durch Klick auf *Löschen* gelöschte Gewerbemeldung physikalisch gelöscht wird und i.d.R. **nicht mehr wiederhergestellt werden kann.¹**

3 Löschen eines Rückläufers

Um eine **vom Landratsamt beanstandete Gewerbemeldung zu löschen**, klicken Sie im Bereich *Postfach* (Startmenü oder Gewerbemeldungen) auf den **roten** Button *Rückläufer*.

Rückläufer bearbeiten: VG Musterverwaltungsgemeinschaft

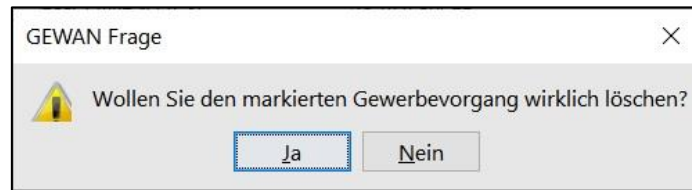
Wirksamkeits...	Meldeart	Eingetragener Name / Gesellschafter	Tätigkeit(en)
2017-12-22	AbB	Test KG mit einer person	68.31.2 VERMITTLUNG DES ABSCHLUSSES UND NACHWEIS DER GE...
2018-10-01	AbP	Meier Teresa GbR	35.11.3 PHOTOVOLTAIKANLAGE
2015-06-01	An(2)	Gelder und Sorg GmbH & Co. KG	45.11.0 HANDEL MIT NEUEN UND GEBRAUCHTEN FAHRZEUGEN, ER...
8888-88-88	An(2)	Anger Werner, Bauer Klaus GbR	99.99.9 VERKAUF VON FARBE
2008-10-01	An	Stegner Uwe	96.04.0 SAUNAS, SOLARIEN, BÄDER U. Ä.
2008-12-01	An	Rosi Brunner	99.99.9 VERKAUF VON FAHRRADERN UND ERSATZTEILEN FÜR EIN ...
2013-11-25	An	Test	15.11.0 HERSTELLUNG VON LEDER UND LEDERFASERSTOFF; ZURIC...
2019-08-01	An	Muster Max	43.29.1 TROCKENBAU
2019-08-01	An(2)	Schnapsdrossel, Muster Maria GbR	11.01.0 SCHNAPSBRENNEREI
2020-04-03	An	Müller GmbH	01.13.1 ANBAU VON GEMÜSE UND MELONEN
2020-06-01	An	Haas GmbH & Co. KG	78.10.0 SUCHE

Verwaltung

Löschen Anfragetext Anzeige Betrieb Korrektur Betrieb Drucken Liste Beenden Hilfe

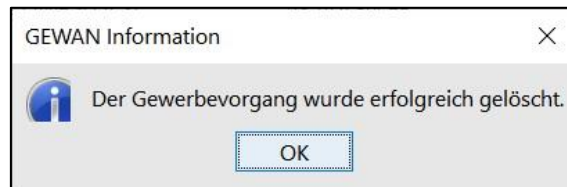
¹ Wenn Sie eine beanstandete Anmeldung (eines Betriebs) löschen, können wir diese wiederherstellen (Um- und Abmeldungen, sowie An- und Abmeldungen einer Person können nicht wiederhergestellt werden)

Markieren Sie den zu löschenden Rückläufer (im **rot** umrandeten Bereich) und klicken Sie auf *Löschen*. Eine Sicherheitsabfrage wird angezeigt.



Wenn sie mit *Ja* bestätigen, wird die beanstandete Gewerbemeldung gelöscht. Sie sehen eine Erfolgsmeldung.

Bitte beachten Sie, dass eine durch Klick auf *Löschen* gelöschte Gewerbemeldung physikalisch gelöscht wird und i.d.R. **nicht mehr wiederhergestellt werden kann.²**



Sobald Sie auf OK klicken, kehren Sie in den Rückläufer-Bildschirm zurück. Die gerade gelöschte beanstandete Meldung ist aus der Liste verschwunden. Bei Bedarf können Sie weitere Rückläufer löschen oder den Bildschirm durch Klick auf *Beenden* verlassen. **Bitte informieren Sie Ihr LRA, dass Sie den Rückläufer nicht bearbeiten, sondern gelöscht haben.**

² Wenn Sie eine beanstandete Anmeldung (eines Betriebs) löschen, können wir diese wiederherstellen (Um- und Abmeldungen, sowie An- und Abmeldungen einer Person können nicht wiederhergestellt werden)